


SVM 1 Deckelkupplung



Die Kupplung SVM 1 wird zur Befestigung des Rinnendeckels verwendet. Die Kupplung besteht aus einer Lasche [E], einer Schlossschraube M6x16 und einer Kettenradmutter M6.


Die Kupplungen werden in die vorbereiteten Löcher im Deckel oder in an der gewünschten Stelle gebohrten Löcher installiert, immer in der Anzahl von 2 Stück/Meter der Länge des Rinnendeckels.


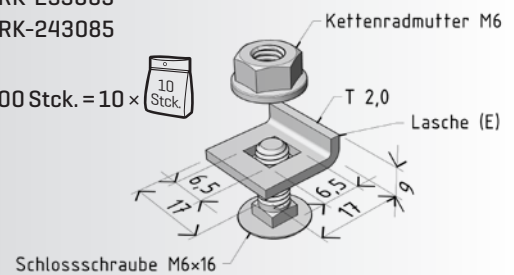


SVM 1

- GZ ARK-213085
- ZZ ARK-223085
- A2 ARK-233085
- A4 ARK-243085



100 Stck. = 10 x  10 Stck.



➤ Für die Befestigung des Deckels am oberen Rand der Rinne werden die Kupplungen SVM 1 verwendet.